



Desbrozadora forestal de cadenas con chasis monocasco en espesor de 10 mm. Grupo hasta 120 CV. Apta para desbroces forestales, creación de pastizales, monte bajo y líneas eléctricas, con matorral en pie hasta 60 mm.

Torreta solidaria al chasis. Refuerzos superiores y placas antidesgaste inferiores, para evitar el choque de las cadenas contra el chasis en 5 mm.


Plato con sistema de anclaje de cadenas con bulones y cadena diámetro 16 mm.







CARACTERÍSTICAS

- ▶ Chasis cerrado en chapa antidesgaste de 10 mm + 5 mm.
- ▶ Toma de fuerza de 540 rpm.
- ▶ Rotor SERRAT con 4 cadenas de eslabones de Ø 16 mm.
- ▶ Cortina delantera de protección.
- ▶ Refuerzos inferiores (resbalones de cadenas).
- ▶ Refuerzos superiores.
- ▶ Patines regulables en altura.
- ▶ Transmisión con embrague.
- ▶ Grupo de alta potencia.
- ▶ Modelo construido según la Normativa CE.
- ▶ Indicaciones de seguridad visibles al personal.



Rotor Serrat con cadenas intercambiables



MODELO												
	mm	KW-CV	Ø	Ud.	KG	A mm	A in	B mm	B in	C mm	C in	
T-1400	1400	45 - 60 75 - 100	16	4	600	1757	69"	1860	73"	1186	47"	540
T-1600	1600	60 - 80 88 - 120	16	4	650	1957	77"	2050	81"	1186	47"	540
T-1800	1800	74 - 100 88 - 120	16	4	800	2160	85"	2200	87"	1186	47"	540
T-2000	2000	81 - 110 88 - 120	16	4	1120	2357	93"	2303	91"	1186	47"	540

OPCIONES

- ▶ **FX CS Cerrada:** Se evita la dispersión del material triturado, consiguiendo un trabajo muy fino



▶ FX CS Cerrada

